

RGF-Anexo 01 | Tabela 1.0 - Demonstrativo da Despesa com Pessoal

Despesa com Pessoal	Despesa Executada com Pessoal	
	Despesas Executadas - Últimos 12 Meses	
	DESPESAS LIQUIDADAS (a)	DESPESAS INSCRITAS EM RESTOS A PAGAR NÃO PROCESSADOS (b)
Despesa com Pessoal (Últimos 12 Meses)	-	-
DESPESA BRUTA COM PESSOAL (I)	30.359.051,40	3.076,98
Pessoal Ativo	25.063.196,24	3.076,98
Pessoal Inativo e Pensionistas	5.295.855,16	0,00
Outras Despesas de Pessoal decorrentes de Contratos de Terceirização (§ 1º do art. 18 da LRF)	0,00	0,00
DESPESAS NÃO COMPUTADAS (§ 1º do art. 19 da LRF) (II)	5.295.855,16	0,00
Indenizações por Demissão e Incentivos à Demissão Voluntária	0,00	0,00
Decorrentes de Decisão Judicial de Período Anterior ao da Apuração	0,00	0,00
Despesas de Exercícios Anteriores de Período Anterior ao da Apuração	0,00	0,00
Inativos e Pensionistas com Recursos Vinculados	5.295.855,16	0,00
DESPESA LÍQUIDA COM PESSOAL (III) = (I - II)	25.063.196,24	3.076,98

RGF-Anexo 01 | Tabela 1.0 - Demonstrativo da Despesa com Pessoal

DTP e Apuração do Cumprimento do Limite Legal	DTP e Apuração do Cumprimento do Limite Legal	
	Valor	% sobre a RCL
DTP e Apuração do Cumprimento do Limite Legal	-	-
RECEITA CORRENTE LIQUIDA - RCL (IV)	56.687.730,76	
DESPESA TOTAL COM PESSOAL - DTP (V) = (III a + III b)	25.066.273,22	44,22
LIMITE MÁXIMO (VI) (incisos I, II e III, art. 20 da LRF)	30.611.374,61	54,00
LIMITE PRUDENCIAL (VII) = (0,95 x VI) (parágrafo único do art. 22 da LRF)	29.080.805,88	51,30
LIMITE DE ALERTA (VIII) = (0,90 x VI) (inciso II do §1º do art. 59 da LRF)	27.550.237,15	48,60

RGF-Anexo 01 | Tabela 1.0 - Demonstrativo da Despesa com Pessoal

Notas Explicativas	Valores
	31/12/2016
Notas Explicativas	-
Notas Explicativas	

Relatório de Gestão Fiscal Simplificado

Prefeitura Municipal de Giruá - RS (Poder Executivo)

CNPJ:

Exercício: 2016

Período de referência: 2º semestre

RGF-Anexo 01 | Tabela 1.2 - Trajetória de Retorno ao Limite da Despesa Total com Pessoal

Trajetória de Retorno ao Limite da Despesa Total com Pessoal	Apuração da Trajetória de Retorno ao Limite da DTP								
	Exercício de Descumprimento do Limite			Exercício do Primeiro Período Seguinte			Exercício do Segundo Período Seguinte		
	No Quadrimestre/Semestre			Primeiro Período Seguinte			Segundo Período Seguinte		
	Limite Máximo (a)	% DTP (b)	% Excedente (c) = (b-a)	Redutor Mínimo de 1/3 do Excedente (d) = (1/3*c)	Limite (e) = (b-d)	% DTP (f)	Redutor Residual (g) = (f-a)	Limite (h) = (a)	% DTP (i)
Trajetória de Retorno ao Limite da Despesa Total com Pessoal	-	-	-	-	-	-	-	-	-
Percentual Trajetória de Retorno ao Limite da Despesa Total com Pessoal									

Relatório de Gestão Fiscal Simplificado
Prefeitura Municipal de Giruá - RS (Poder Executivo)
CNPJ:
Exercício: 2016
Período de referência: 2º semestre

RGF-Anexo 01 | Tabela 1.2 - Trajetória de Retorno ao Limite da Despesa Total com Pessoal

Notas Explicativas	Valores
	31/12/2016
Notas Explicativas	-
Identificação do Quadrimestre em que Excedeu o Limite e dos Períodos de Retorno	
Notas Explicativas	

RGF-Anexo 01 | Tabela 1.2 - Trajetória de Retorno ao Limite da Despesa Total com Pessoal

Notas Explicativas	Valores
	31/12/2016
Notas Explicativas	-
Identificação do Quadrimestre em que Excedeu o Limite e dos Períodos de Retorno	
Notas Explicativas	

RGF-Anexo 01 | Tabela 1.4 - Demonstrativo da Despesa com Pessoal - Ente Consorciado

Notas Explicativas	Valores
	31/12/2016
Notas Explicativas	-
Notas Explicativas	

RGF-Anexo 02 | Tabela 2.0 - Demonstrativo da Dívida Consolidada Líquida - Municípios

Tabela 2.0 - Demonstrativo da Dívida Consolidada Líquida	Cálculo da Dívida Consolidada Líquida		
	SALDO DO EXERCÍCIO ANTERIOR	SALDO DO EXERCÍCIO DE 2016	
		Até o 1º Semestre	Até o 2º Semestre
Dívida Consolidada	-	-	-
DÍVIDA CONSOLIDADA - DC (I)	2.771.861,57	2.617.147,75	1.808.890,34
Dívida Mobiliária	0,00	0,00	0,00
Dívida Contratual	2.426.113,75	2.355.966,88	1.709.953,78
Interna	2.426.113,75	2.355.966,88	1.709.953,78
Externa	0,00	0,00	0,00
Precatórios Posteriores a 05/05/2000 Vencidos e Não Pagos	324.167,52	239.600,57	77.356,26
Outras Dívidas	21.580,30	21.580,30	21.580,30
DEDUÇÕES (II)	11.401.352,78	9.997.070,61	8.678.122,27
Disponibilidade de Caixa Bruta	9.306.951,54	8.750.343,00	7.429.355,72
Demais Haveres Financeiros	5.603.493,68	3.782.352,03	3.459.234,64
(-) Restos a Pagar Processados (Exceto Precatórios)	3.509.092,44	2.535.624,42	2.210.468,09
DÍVIDA CONSOLIDADA LÍQUIDA (DCL) (III) = (I - II)	-8.629.491,21	-7.379.922,86	-6.869.231,93
RECEITA CORRENTE LÍQUIDA - RCL	47.193.166,76	50.637.088,39	56.687.730,76
% da DC sobre a RCL (I/RCL)	5,87	5,17	3,19
% da DCL sobre a RCL (III/RCL)	-18,29	-14,57	-12,12
LIMITE DEFINIDO POR RESOLUÇÃO DO SENADO FEDERAL	56.631.800,11	60.764.506,07	68.025.276,91
LIMITE DE ALERTA (inciso III do § 1º do art. 59 da LRF)	50.968.620,10	54.688.055,46	61.222.749,22
Detalhamento da Dívida Contratual	-	-	-
DÍVIDA CONTRATUAL (IV = V + VI + VII + VIII)	2.426.113,75	2.355.966,88	1.709.953,78
DÍVIDA DE PPP (V)	0,00	0,00	0,00
PARCELAMENTO DE DÍVIDAS (VI)	1.150.590,45	1.151.337,01	629.408,09
De Tributos	0,00	0,00	0,00
De Contribuições Sociais	291.846,60	280.941,22	269.489,48
Previdenciárias	0,00	0,00	0,00
Demais Contribuições Sociais	291.846,60	280.941,22	269.489,48
Do FGTS	0,00	0,00	0,00
Com Instituição Não Financeira	858.743,85	870.395,79	359.918,61
DÍVIDA COM INSTITUIÇÃO FINANCEIRA (VII)	1.275.523,30	1.204.629,87	1.080.545,69
Interna	1.275.523,30	1.204.629,87	1.080.545,69
Externa	0,00	0,00	0,00
DEMAIS DÍVIDAS CONTRATUAIS (VIII)	0,00	0,00	0,00
Outros Valores Não Integrantes da DC	-	-	-
Precatórios Anteriores a 05/05/2000	0,00	0,00	0,00
Precatórios Posteriores a 05/05/2000	0,00	0,00	0,00
Insuficiência Financeira	0,00	0,00	0,00
Depósitos	0,00	0,00	0,00
RP Não-Processados de Exercícios Anteriores	0,00	0,00	0,00
ANTECIPAÇÕES DE RECEITA ORÇAMENTÁRIA - ARO	0,00	0,00	0,00
Dívida Consolidada Previdenciária	-	-	-
DÍVIDA CONSOLIDADA PREVIDENCIÁRIA (IX)	48.723.271,46	86.363.027,39	50.160.082,31
Passivo Atuarial	48.723.271,46	86.363.027,39	50.160.082,31
Demais Dívidas	0,00	0,00	0,00
DEDUÇÕES (X)	18.353.584,79	19.428.797,55	20.671.010,48
Disponibilidade de Caixa Bruta	39.975,08	357.355,13	48.180,18
Investimentos	18.440.688,24	19.191.689,39	20.780.346,23
Demais Haveres Financeiros Previdenciários	8.212,12	6.415,65	7.134,48
(-) Restos a Pagar Processados	135.290,65	126.662,62	164.650,41
Obrigações Não Integrantes da Dívida Consolidada	0,00	0,00	0,00

Relatório de Gestão Fiscal Simplificado

Prefeitura Municipal de Giruá - RS (Poder Executivo)

CNPJ:

Exercício: 2016

Período de referência: 2º semestre

Tabela 2.0 - Demonstrativo da Dívida Consolidada Líquida	Cálculo da Dívida Consolidada Líquida		
	SALDO DO EXERCÍCIO ANTERIOR	SALDO DO EXERCÍCIO DE 2016	
		Até o 1º Semestre	Até o 2º Semestre
DÍVIDA CONSOLIDADA LÍQUIDA PREVIDENCIÁRIA (XI) = ((IX - X)	30.369.686,67	66.934.229,84	29.489.071,83

RGF-Anexo 02 | Tabela 2.0 - Demonstrativo da Dívida Consolidada Líquida - Municípios

Notas Explicativas	Valores
	31/12/2016
Notas Explicativas	-
Notas Explicativas	

Relatório de Gestão Fiscal Simplificado

Prefeitura Municipal de Giruá - RS (Poder Executivo)

CNPJ:

Exercício: 2016

Período de referência: 2º semestre

RGF-Anexo 02 | Tabela 2.1 - Trajetória de Retorno ao Limite da Dívida Consolidada Líquida - Municípios


Tabela 2.1 - Trajetória de Retorno ao Limite da Dívida Consolidada Líquida	Apuração da Trajetória de Retorno ao Limite da DCL											
	Exercício de Descumprimento do Limite			Exercício do Primeiro Período Seguinte			Exercício do Segundo Período Seguinte			Exercício do Terceiro Período Seguinte		
	Quadrimestre/Semestre em que Excedeu o Limite			Primeiro Período Seguinte			Segundo Período Seguinte			Terceiro Período Seguinte		
	Limite Máximo (a)	% DCL (b)	Percentual Excedente	Redutor Mínimo de 25% do Excedente (d) = (b - 25%)	Limite (e) = (b - d)	% DCL (f)	Redutor Residual (g) = (f - a)	Limite (h) = (e)	% DCL (i)	Redutor Residual (j) = (i - a)	Limite (k) = (a)	% DCL (l)
Trajetória de Retorno ao Limite da Dívida Consolidada Líquida	-	-	-	-	-	-	-	-	-	-	-	-
Valores Percentuais												

RGF-Anexo 02 | Tabela 2.1 - Trajetória de Retorno ao Limite da Dívida Consolidada Líquida - Municípios

Notas Explicativas	Valores
	31/12/2016
Notas Explicativas	-
Notas Explicativas	
Identificação do Quadrimestre em que Excedeu o Limite e dos Períodos de Retorno	

RGF-Anexo 02 | Tabela 2.2 - Trajetória de Ajuste da Dívida Consolidada Líquida em cada Exercício Financeiro - Municípios

[illegible]

 <p>Sistema de Informações Contábeis e Fiscais do Setor Público Brasileiro</p> <p>TESOURO NACIONAL</p>	Relatório de Gestão Fiscal Simplificado
	Prefeitura Municipal de Giruá - RS (Poder Executivo)
	CNPJ:
	Exercício: 2016
	Período de referência: 2º semestre

RGF-Anexo 02 | Tabela 2.2 - Trajetória de Ajuste da Dívida Consolidada Líquida em cada Exercício Financeiro - Municípios

Notas Explicativas	Valores
	31/12/2016
Notas Explicativas	-
Notas Explicativas	

RGF-Anexo 03 | Tabela 3.0 - Demonstrativo das Garantias e Contragarantias de Valores - Municípios

Garantias Concedidas e Contragarantias Recebidas	Saldos das Garantias Concedidas e Contragarantias Recebidas		
	Saldo Exercício Anterior	Saldos do Exercício de 2016	
		Até o 1º Semestre	Até o 2º Semestre
Garantias Concedidas	-	-	-
Garantias Concedidas	-	-	-
EXTERNAS (I)	0,00	0,00	0,00
Aval ou Fiança em Operações de Crédito	0,00	0,00	0,00
Outras Garantias nos Termos da LRF	0,00	0,00	0,00
INTERNAS (II)	0,00	0,00	0,00
Aval ou Fiança em Operações de Crédito	0,00	0,00	0,00
Outras Garantias nos Termos da LRF	0,00	0,00	0,00
TOTAL GARANTIAS CONCEDIDAS (III) = (I + II)	0,00	0,00	0,00
RECEITA CORRENTE LÍQUIDA - RCL (IV)	47.193.166,76	50.637.088,39	56.687.730,76
% do TOTAL DAS GARANTIAS sobre a RCL (III/IV)	0,00	0,00	0,00
LIMITE DEFINIDO POR RESOLUÇÃO DO SENADO FEDERAL - <%>	15.101.813,36	16.203.868,28	18.140.073,84
LIMITE DE ALERTA (inciso III do § 1º do art. 59 da LRF) - <%>	13.591.632,02	14.583.481,45	16.326.066,46
Contragarantias Recebidas	-	-	-
Contragarantias Recebidas	-	-	-
EXTERNAS (V)	0,00	0,00	0,00
Aval ou Fiança em Operações de Crédito	0,00	0,00	0,00
Outras Garantias nos Termos da LRF	0,00	0,00	0,00
INTERNAS (VI)	0,00	0,00	0,00
Aval ou Fiança em Operações de Crédito	0,00	0,00	0,00
Outras Garantias nos Termos da LRF	0,00	0,00	0,00
TOTAL CONTRAGARANTIAS RECEBIDAS (VII) = (V + VI)	0,00	0,00	0,00

RGF-Anexo 03 | Tabela 3.0 - Demonstrativo das Garantias e Contragarantias de Valores - Municípios

Notas Explicativas	Valores
	31/12/2016
Notas Explicativas	-
Notas Explicativas	

RGF-Anexo 04 | Tabela 4.0 - Demonstrativo das Operações de Crédito - Municípios


Operações de Crédito	Valor Realizado no Período	
	VALOR REALIZADO	
	No Semestre de Referência	Até o Semestre de Referência (a)
Operações de Crédito	-	-
SUJEITAS AO LIMITE PARA FINS DE CONTRATAÇÃO (I)	0,00	0,00
Mobiliária	0,00	0,00
Interna	0,00	0,00
Externa	0,00	0,00
Contratual	0,00	0,00
Interna	0,00	0,00
Abertura de Crédito	0,00	0,00
Aquisição Financiada de Bens e Arrendamento Mercantil Financeiro	0,00	0,00
Derivadas de PPP	0,00	0,00
Demais Aquisições Financiadas	0,00	0,00
Antecipação de Receita	0,00	0,00
Pela Venda a Termo de Bens e Serviços	0,00	0,00
Demais Antecipações de Receita	0,00	0,00
Assunção Reconhecimento e Confissão de Dívidas (LRF, art. 29, § 1º)	0,00	0,00
Outras Operações de Crédito	0,00	0,00
Externa	0,00	0,00
Abertura de Crédito	0,00	0,00
Aquisição Financiada de Bens e Arrendamento Mercantil Financeiro	0,00	0,00
Outras Operações de Crédito	0,00	0,00
NÃO SUJEITAS AO LIMITE PARA FINS DE CONTRATAÇÃO (II)	0,00	0,00
Parcelamentos de Dívidas	0,00	0,00
De Tributos	0,00	0,00
De Contribuições Sociais	0,00	0,00
Previdenciárias	0,00	0,00
Demais Contribuições Sociais	0,00	0,00
Do FGTS	0,00	0,00
Melhoria da Administração de Receitas e da Gestão Fiscal Financeira e Patrimonial	0,00	0,00
Programa de Iluminação Pública - RELUZ	0,00	0,00
Outras Operações de Crédito Não Sujeitas ao Limite	0,00	0,00

RGF-Anexo 04 | Tabela 4.0 - Demonstrativo das Operações de Crédito - Municípios

Apuração do Cumprimento dos Limites	Apuração do Cumprimento dos Limites	
	VALOR	% SOBRE A RCL
Apuração do Cumprimento dos Limites	-	-
RECEITA CORRENTE LÍQUIDA - RCL	56.687.730,76	
Operações Vedadas	0,00	0,00
Do Período de Referência (III)	0,00	0,00
De Períodos Anteriores ao de Referência	0,00	0,00
TOTAL CONSIDERADO PARA FINS DA APURAÇÃO DO CUMPRIMENTO DO LIMITE (IV) = (Ia + III)	0,00	0,00
LIMITE GERAL DEFINIDO POR RESOLUÇÃO DO SENADO FEDERAL PARA AS OPERAÇÕES DE CRÉDITO INTERNAS E EXTERNAS	9.070.036,92	16,00
LIMITE DE ALERTA (inciso III do § 1º do art. 59 da LRF)	8.163.033,23	14,40
Operações de Crédito por Antecipação da Receita Orçamentária	0,00	0,00
LIMITE DEFINIDO POR RESOLUÇÃO DO SENADO FEDERAL PARA AS OPERAÇÕES DE CRÉDITO POR ANTECIPAÇÃO DA RECEITA ORÇAMENTÁRIA	3.968.141,15	7,00
TOTAL CONSIDERADO PARA CONTRATAÇÃO DE NOVAS OPERAÇÕES DE CRÉDITO (V) = (IV + IIa)	0,00	0,00

RGF-Anexo 04 | Tabela 4.0 - Demonstrativo das Operações de Crédito - Municípios

Notas Explicativas	Valores
	31/12/2016
Notas Explicativas	-
Notas Explicativas	

 <p>Sistema de Informações Contábeis e Fiscais do Setor Público Brasileiro</p> <p>TESOURO NACIONAL</p>	Relatório de Gestão Fiscal Simplificado
	Prefeitura Municipal de Giruá - RS (Poder Executivo)
	CNPJ:
	Exercício: 2016
	Período de referência: 2º semestre

RGF-Anexo 05 | Tabela 5.0 - Demonstrativo da Disponibilidade de Caixa e dos Restos a Pagar

Disponibilidade de Caixa - Recursos Vinculados	Disponibilidade de Caixa - Recursos Vinculados							
	Disponibilidade de Caixa - Recursos Vinculados							
	DISPONIBILIDADE DE CAIXA BRUTA (a)	OBRIGAÇÕES FINANCEIRAS			DISPONIBILIDADE DE CAIXA LÍQUIDA (ANTES DA INSCRIÇÃO EM RESTOS A PAGAR NÃO PROCESSADOS DO EXERCÍCIO) (f)=(a-(b+c+d+e))	RESTOS A PAGAR EMPENHADOS E NÃO LIQUIDADOS DO EXERCÍCIO	EMPENHOS NÃO LIQUIDADOS CANCELADOS (NÃO INSCRITOS POR INSUFICIÊNCIA FINANCEIRA)	
		Restos a Pagar Liquidados e Não Pagos	Restos a Pagar Empenhados e Não Liquidados de Exercícios Anteriores (d)	Demais Obrigações Financeiras (e)				
	De Exercícios Anteriores (b)	Do Exercício (c)						

RGF-Anexo 05 | Tabela 5.0 - Demonstrativo da Disponibilidade de Caixa e dos Restos a Pagar

Disponibilidade de Caixa - Recursos Não Vinculados	Disponibilidade de Caixa - Recursos Não Vinculados							
	Disponibilidade de Caixa - Recursos Não Vinculados							
	DISPONIBILIDADE DE CAIXA BRUTA (a)	OBRIGAÇÕES FINANCEIRAS			DISPONIBILIDADE DE CAIXA LÍQUIDA (ANTES DA INSCRIÇÃO EM RESTOS A PAGAR NÃO PROCESSADOS DO EXERCÍCIO) (f)=(a-(b+c+d+e))	RESTOS A PAGAR EMPENHADOS E NÃO LIQUIDADOS DO EXERCÍCIO	EMPENHOS NÃO LIQUIDADOS CANCELADOS (NÃO INSCRITOS POR INSUFICIÊNCIA FINANCEIRA)	
		Restos a Pagar Liquidados e Não Pagos	Restos a Pagar Empenhados e Não Liquidados de Exercícios Anteriores (d)	Demais Obrigações Financeiras (e)				
	De Exercícios Anteriores (b)	Do Exercício (c)						

RGF-Anexo 05 | Tabela 5.0 - Demonstrativo da Disponibilidade de Caixa e dos Restos a Pagar

Controle do Total de Disponibilidade de Caixa	Controle do Total de Disponibilidade de Caixa							
	DISPONIBILIDADE DE CAIXA BRUTA (a)	OBRIGAÇÕES FINANCEIRAS				DISPONIBILIDADE DE CAIXA LÍQUIDA (ANTES DA INSCRIÇÃO EM RESTOS A PAGAR NÃO PROCESSADOS DO EXERCÍCIO) (f)=(a-(b+c+d+e))	RESTOS A PAGAR EMPENHADOS E NÃO LIQUIDADOS DO EXERCÍCIO	EMPENHOS NÃO LIQUIDADOS CANCELADOS (NÃO INSCRITOS POR INSUFICIÊNCIA FINANCEIRA)
		Restos a Pagar Liquidados e Não Pagos		Restos a Pagar Empenhados e Não Liquidados de Exercícios Anteriores (d)	Demais Obrigações Financeiras (e)			
		De Exercícios Anteriores (b)	Do Exercício (c)					
Total dos Recursos Vinculados								
Total dos Recursos Não Vinculados								
Total dos Recursos								

Relatório de Gestão Fiscal Simplificado

Prefeitura Municipal de Giruá - RS (Poder Executivo)

CNPJ:

Exercício: 2016

Período de referência: 2º semestre

RGF-Anexo 05 | Tabela 5.0 - Demonstrativo da Disponibilidade de Caixa e dos Restos a Pagar

Notas Explicativas	Valores
	31/12/2016
Notas Explicativas	-
Notas Explicativas	

RGF-Anexo 05 | Tabela 5.1 - Demonstrativo da Disponibilidade de Caixa e dos Restos a Pagar (Consórcio Público com Insuficiência de Caixa)

Insuficiência de Caixa nos Consórcios Públicos - Recursos Vinculados	Insuficiência de Caixa nos Consórcios Públicos - Recursos Vinculados
	Insuficiência de Caixa nos Consórcios Públicos - Recursos Vinculados
	Insuficiência de Caixa do Consórcio Público

RGF-Anexo 05 | Tabela 5.1 - Demonstrativo da Disponibilidade de Caixa e dos Restos a Pagar (Consórcio Público com Insuficiência de Caixa)

Insuficiência de Caixa nos Consórcios Públicos - Recursos Não Vinculados	Insuficiência de Caixa nos Consórcios Públicos - Recursos Não Vinculados
	Insuficiência de Caixa nos Consórcios Públicos - Recursos Não Vinculados
	Insuficiência de Caixa do Consórcio Público

Relatório de Gestão Fiscal Simplificado

Prefeitura Municipal de Giruá - RS (Poder Executivo)


CNPJ:

Exercício: 2016

Período de referência: 2º semestre

RGF-Anexo 05 | Tabela 5.1 - Demonstrativo da Disponibilidade de Caixa e dos Restos a Pagar (Consórcio Público com Insuficiência de Caixa)

Controle do Total de Disponibilidade de Caixa do Ente Mais os Consórcios Públicos	Controle do Total de Disponibilidade de Caixa do Ente Mais os Consórcios Públicos						
	Controle do Total de Disponibilidade de Caixa do Ente Mais os Consórcios Públicos						
	OBRIGAÇÕES FINANCEIRAS						EMPENHOS NÃO LIQUIDADOS CANCELADOS (NÃO INSCRITOS POR INSUFICIÊNCIA FINANCEIRA)
	DISPONIBILIDADE DE CAIXA BRUTA (a)	Restos a Pagar Liquidados e Não Pagos		Restos a Pagar Empenhados e Não Liquidados de Exercícios Anteriores (d)	Demais Obrigações Financeiras (e)	DISPONIBILIDADE DE CAIXA LÍQUIDA (ANTES DA INSCRIÇÃO EM RESTOS A PAGAR NÃO PROCESSADOS DO EXERCÍCIO) (f)=(a)-(b+c+d+e))	
		De Exercícios Anteriores (b)	Do Exercício (c)			RESTOS A PAGAR EMPENHADOS E NÃO LIQUIDADOS DO EXERCÍCIO	
TOTAL DOS RECURSOS VINCULADOS (IV)							
TOTAL DOS RECURSOS NÃO VINCULADOS (V)							
INSUFICIÊNCIA DE CAIXA DO CONSÓRCIO PÚBLICO (VI) = (IV + V)							
TOTAL DO ENTE MAIS CONSÓRCIO PÚBLICO (VII) = (III + IV)							
RÉGIME PRÓPRIO DE PREVIDÊNCIA DOS SERVIDORES¹							

 <p>Sistema de Informações Contábeis e Fiscais do Setor Público Brasileiro</p> <p>TESOURO NACIONAL</p>	Relatório de Gestão Fiscal Simplificado
	Prefeitura Municipal de Giruá - RS (Poder Executivo)
	CNPJ:
	Exercício: 2016
	Período de referência: 2º semestre

RGF-Anexo 05 | Tabela 5.1 - Demonstrativo da Disponibilidade de Caixa e dos Restos a Pagar (Consórcio Público com Insuficiência de Caixa)

Notas Explicativas	Valores
	31/12/2016
Notas Explicativas	-
Notas Explicativas	

RGF-Anexo 06 | Tabela 6.0 - Demonstrativo Simplificado do Relatório de Gestão Fiscal

Receita Corrente Líquida	Valor Até o Bimestre/Semestre
	Valor até o Bimestre/Semestre
Receita Corrente Líquida	-
Receita Corrente Líquida	56.687.730,76

RGF-Anexo 06 | Tabela 6.0 - Demonstrativo Simplificado do Relatório de Gestão Fiscal

Resumo dos Limites	Valor Realizado no Período	
	VALOR	% SOBRE A RCL
Resumo dos Limites	-	-
Despesa com Pessoal	-	-
Despesa com Pessoal	-	-
Despesa Total com Pessoal - DTP	25.066.273,22	44,22
Limite Máximo (incisos I II e III art. 20 da LRF) - <%>	30.611.374,61	54,00
Limite Prudencial (parágrafo único art. 22 da LRF) - <%>	29.080.805,88	51,30
Dívida Consolidada	-	-
Dívida Consolidada	-	-
Dívida Consolidada Líquida	-6.869.231,93	12,12
Limite Definido por Resolução do Senado Federal	68.025.276,91	120,00
Garantias de Valores	-	-
Garantias de Valores	-	-
Total das Garantias Concedidas	0,00	0,00
Limite Definido por Resolução do Senado Federal	18.140.073,84	32,00
Operações de Crédito	-	-
Operações de Crédito	-	-
Operações de Crédito Internas e Externas	0,00	0,00
Operações de Crédito por Antecipação da Receita	0,00	0,00
Limite Definido pelo Senado Federal para Operações de Crédito Externas e Internas	9.070.036,92	16,00
Limite Definido pelo Senado Federal para Operações de Crédito por Antecipação da Receita	3.968.141,15	7,00

RGF-Anexo 06 | Tabela 6.0 - Demonstrativo Simplificado do Relatório de Gestão Fiscal

Restos a Pagar	Restos a Pagar e Disponibilidade de Caixa	
	INSCRIÇÃO EM RESTOS A PAGAR NÃO PROCESSADOS DO EXERCÍCIO	DISPONIBILIDADE DE CAIXA LÍQUIDA (ANTES DA INSCRIÇÃO EM RESTOS A PAGAR NÃO PROCESSADOS DO EXERCÍCIO)
Restos a Pagar	-	-
Restos a Pagar	-	-
Restos a Pagar	-	-
Valor Total	2.606.859,40	6.174.244,62

RGF-Anexo 06 | Tabela 6.0 - Demonstrativo Simplificado do Relatório de Gestão Fiscal

Notas Explicativas	Valores
	31/12/2016
Notas Explicativas	-
Notas Explicativas	

Lista de Assinaturas

Assinatura: 1
Assinatura: 2
Assinatura: 3
Assinatura: 4
Assinatura: 5
Assinatura: 6

As assinaturas digitais podem ser verificadas no arquivo PDF.